

CATALOGO ANNO 2017



NEW TECNO SISTEM Srl

AVVOLGIBILI - PVC - BLINDATI - ZANZARIERE

INDICE

● PORTE BLINDATE

- _01 AMFIA
- _02 CARLA

● PERSIANE BLINDATE

- _01 POSITANO
- _02 AMALFI
- _03 SOPRINTO

● GRATE DI SICUREZZA

- _01 MAIORI
- _02 MINORI
- _03 VIETRI

● INFISSI COMBINATI

- _01 SAERNO
- _02 PRAIANO



_01

AMELIA




GARANZIA **10 ANNI**





geometrie rassicuranti

caratteristiche prestazionali



La linea AMELIA rappresenta la porta più versatile della gamma. Pur mantenendo un ottimo grado di economicità, riesce a soddisfare anche le richieste più esigenti dal punto di vista estetico. È disponibile nelle versioni AMELIA NORMAL, con serratura Doppia Mappa, o AMELIA EUROPA, che adotta la più sicura e comoda serratura a Cilindro Europeo. La struttura è realizzata in lamiera galvanizzata, rinforzata verticalmente da due omega di grandi dimensioni, collegati fra loro per garantire maggior resistenza, e orizzontalmente da tre omega dello spessore di 20/10 che vanno a loro volta ad unirsi agli omega verticali creando un corpo unico e compatto. La sicurezza è garantita dagli 8 punti di chiusura mobili, dai 6 rostri fissi che si ancorano al telaio e dalle 2 cerniere ad altissima resistenza.

	isolamento acustico fino a 42 dB
	trasmissione termica fino a Ud 1,59 W/m²K
	tenuta all'acqua fino a 3A
	permeabilità all'aria fino a 3
	resistenza al vento fino a 5C
	resistenza al fuoco fino a E 2.00

elementi della linea AMELIA

1. cornicione
2. telaio
3. a ras maniglia
4. pannello esterno
5. pannello interno
6. cardo
7. maniglia
8. scocca
9. omega verticale
10. anello orizzontale
11. serratura
12. asta verticale superiore
13. divisore inferiore
14. manubrio di apertura
15. gancio limitatore di apertura
16. piastra regolabile
17. viteria telaio
18. applicatore e pannello di chiusura
19. pomello per pannello di chiusura
20. zaino
21. scollatura del telaio a pannello telaio
22. sigilla mobile passante



accessori disponibili



kit aggiuntivi

Con i kit aggiuntivi di serie, anche in versione a richiesta, si offre anche la collezione infissi e le dispense, garantendo la stessa alta e solida resistenza al vento e alle prestazioni delle nostre porte.



TECNO SISTEMI
INFISSI IN PVC
www.tecnosistemsrsls.com



_02

CARLA



GARANZIA

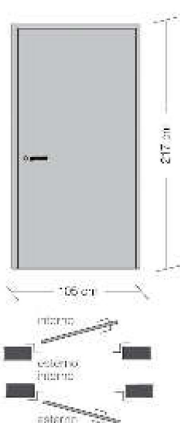


10 ANNI



robustezza ed eleganza

caratteristiche prestazionali




Impenetrabilità, robustezza, eleganza e raffinatezza sono le carte vincenti che rendono la linea CARLA il fiore all'occhiello della produzione. Impenetrabilità e robustezza sono garantite dai 14 punti di chiusura mobili, dai 6 rostri a elevata resistenza che si vanno ad incastonare nel telaio, dalle 3 cerniere registrabili ad altissima resistenza adottate o dalla doppia serratura a cilindro europeo che raddoppia la sicurezza delle già elevate caratteristiche di questo tipo di chiusura. La struttura è realizzata in doppia lamiera da 12/10 rinforzata con 2 omega verticali e 3 orizzontali di spessore 20/10. Oltre alla elevata resistenza, questo modello si pregia di essere completamente coibentato con particolari materiali che le conferiscono elevate doti d'impenetrabilità sia alle temperature che ai suoni esterni.

	isolamento acustico fino a 42 dB
	trasmissione termica fino a Ue: 1,59 W/m2K
	tenuta all'acqua fino a 3A
	permeabilità all'aria fino a 3
	resistenza al vento fino a 6C
	resistenza al fuoco fino a EI2 60

elementi della linea CARLA

1. cardine laterale
2. telaio
3. ante mobile
4. pannello esterno ante mobile
5. pannello esterno ante fissa
6. pannello
7. maniglia
8. scocca
9. omega verticale
10. omega orizzontale
11. pernoletto
12. distanziale mobile a due vie
13. doppio distanziale in acciaio
14. imbottitura di apertura
15. pannello limitatore di apertura
16. serratura a ingranaggi
17. cassettino per fess. regolabile mobile
18. spina per guarnizione 2000
19. pannello per guarnizione mobile
20. zanca
21. mobile fissa
22. scocca mobile
23. doppio limitatore
24. distanziale mobile a due vie
25. omega verticale a due vie
26. sigilla mobile parasottile
27. braccia serratura



accessori disponibili



kit aggiuntivi

Con i Kit aggiuntivi del sito tenute ad aria, sporcizia e vento, oltre che la lubrificazione interna si fa doppio guarnizioni su ante e zanca mobile per la resistenza al vento e alle prestazioni delle nostre porte.



TECNO SISTEMI
INFISSI IN PVC
www.tecnosistem srls.com

persiane blindate



prestazioni

- protezione dai furti
- protezione da perdite energetiche
- curozza
- impermeabilità da aria e pioggia
- soglia mobile
- manovrabilità facile e sicura
- comfort d'ambiente e design
- resistenza alle intemperie
- pulizia e manutenzione semplice

_01

POSITANO



caratteristiche prestazionali

La persiana blindata a lamelle fisse è un infisso unico nel suo campo, che offre elevate garanzie di protezione per la robustezza della sua struttura e per l'alta qualità dei materiali utilizzati che assicurano resistenza ai tentativi d'effrazione da parte degli intrusi.

La persiana è realizzata con profili scatolati che, con l'inserimento delle lamelle nelle apposite asole attraverso particolari punzonature, consentono il bloccaggio delle lamelle con lorcini d'acciaio, che assicurano la funzione d'antisfilamento, pur escludendo le saldature.

Le cerniere regolabili, ruotano su spine in acciaio con sfere reggisonta. A loro difesa sono previsti antistrappi d'acciaio tornito, con funzione antisollevamento ed antistrappo. Completano la struttura le serrature a triplice espansione tipo Bunkerlock con cilindri a cifratura europea.

Il telaio può essere in acciaio scatorato a 7 bombato o in lamiera d'acciaio presso piegato, completo d'imbottitura variabile, che può essere installato mediante tasselli in resina chimica, avvitata con registri di regolazione o saldata ai controtela in ferro.

La verniciatura è realizzata nel nostro impianto con polveri termoidurenti a forno statico semi automatico a circa 200 gradi, con pretrattamento meccanico tramite granigliatrice automatica a getto modulare per l'asportazione delle impurità di superficie, e per una perfetta aderenza e durata della vernice anche sulle superfici zincate.

GARANZIA



_02

AMALFI



caratteristiche prestazionali

La persiana blindata a lamelle fisse è un infisso unico nel suo campo, che offre elevate garanzie di protezione per la robustezza della sua struttura e per l'alta qualità dei materiali utilizzati che assicurano resistenza ai tentativi di effrazione da parte degli intrusi.

La persiana è realizzata con profili scatolati che, con l'inserimento delle lamelle nelle apposite asole attraverso particolari punzonature, consentono il bloccaggio delle lamelle con fondini in acciaio, che assicurano la funzione di anti-infilamento pur escludendo la saldatura. Le cerniere, che sono regolabili, ruotano su spine in acciaio con sterco reggisprita. A loro difesa sono previsti antistrappi d'acciaio forato, con funzione antisollevamento ed antistrappo. Completano la struttura, serratura a triplice espansione con cilindri unificati a cifratura europea.

Il telaio può essere in acciaio scatolato a Z bombato o in lamiera in acciaio pressopiegato, completo di imbotto variabile e installato mediante tasselli in resina chimica, avvitata con registri di regolazione o saldata ai controtelai in ferro.

La verniciatura è realizzata nel nostro impianto con polveri termopigmentanti a forno statico semi automatico a circa 200 gradi, con pretattamento meccanico tramite granigliatrice automatica a getto modulare per l'asportazione delle impurità di superficie e per una perfetta aderenza e durata della vernice anche sulle superfici zincate.

GARANZIA



_03

SORRENTO



caratteristiche prestazionali

La persiana blindata a lamelle fisse è un infisso unico nel suo campo, che offre elevate garanzie di protezione per la robustezza della sua struttura e per l'alta qualità dei materiali utilizzati che assicurano resistenza ai tentativi d'effrazione da parte degli intrusi.

La persiana è realizzata con profili scatorlati che, con l'inserimento delle lamelle nelle apposite asole attraverso particolari punzonature, consentono il bloccaggio delle lamelle con fondini d'acciaio, che assicurano la funzione d'antifilamento, pur escludendo le saldature. Le cerniere regolabili, ruotano su spine in acciaio con sfere reggispirata. A loro difesa sono previsti antistrappi d'acciaio tornito, con funzione antisollevamento ed antistrappo.

Completano la struttura la serratura a triplice espansione a profilo con cilindri unificati a cifratura europea. Il telaio può essere in acciaio scatorlato a Z bombato o in lamiera d'acciaio pressopiegato, completo d'imbotte variabile, che può essere installato mediante tasselli in resina chimica, avvitata con registri di regolazione o saldata ai controllori in ferro.

La verniciatura è realizzata nel nostro impianto con polveri termopigmentate a fondo statico semi automatico a circa 200 gradi, con pretattamento meccanico tramite granigliatrice automatica a getto modulare per l'asportazione delle impurità di superficie, e per una perfetta aderenza e durata della vernice anche sulle superfici zincate.

GARANZIA **10 ANNI**



grate di sicurezza

dinamismo

design
di protezione

prestazioni

- protezione dai furti
- protezione da animali
- durezza
- versatilità e trasparenza
- materiali eccellenti
- manovrabilità facile e sicura
- comfort d'ambiente e design
- resistenza alle sollecitazioni
- pulizia e manutenzione semplice

_01

MAIORI



caratteristiche prestazionali

Le grate fisse ed apribili, sono realizzate tramite processo con macchine a controllo numerico e combinano le caratteristiche estetiche con l'elevata qualità di costruzione che ne fanno un prodotto antintrusione adatto ad ogni tipo di esigenza. Telaio in lamiera pressopiegata o in tubolare da 20/10 con bamiere avvitate. Il telaio è dotato di sedi per i rostri, per il riscontro della serratura e di opportuni fori di fissaggio per ancorare lo stesso al controltelaio o alla muratura (secondo le esigenze di cantiere). Nel caso di grate fisse il telaio è realizzato in lamiera o in tubolare ed è privo del e corniere e dei fori per i rostri.

Anta realizzata in tubolare da 20/10 con sletta da 20 mm. In corrispondenza del telaio vengono fissati dei rostri che vanno ad inserirsi in apposito asse e aumentandone così la sicurezza. Serratura triplice espansione con chiusura mediante cilindro europeo o in alternativa con chiave a doppia mappa. Cerniere in acciaio registrabili dotate di camera interna auto lubrificabile e con spine in acciaio e cuscinetti reggi spinta.

La grata fissa è realizzata su telaio in lamiera pressopiegata o in tubolare da 20/10 è dotata di opportuni fori di fissaggio per l'ancoraggio al controltelaio o alla muratura.

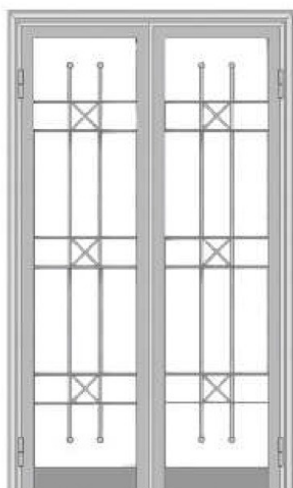
La verniciatura è realizzata nel nostro impianto con polveri termoidruranti a forno statico semi automatico a circa 200 grad. con pretrattamento meccanico tramite granulatrice automatica a getto modulare per l'asportazione delle impurità di superficie e per una perfetta aderenza e durata della vernice anche sulle superfici zincate.

GARANZIA **10 ANNI**



_02

MINORI



caratteristiche prestazionali

Le grate fisse ed apribili sono realizzate tramite processo con macchine a controllo numerico e combinano le caratteristiche estetiche con l'elevata qualità di costruzione che ne fanno un prodotto antintrusione adatto ad ogni tipo di esigenza. Telaio in lamiera pressopiegata o in tubolare da 20/10 con cerniere avvitate. Il telaio è dotato di sedi per i rostri, per il riscontro della serratura e di opportuni fori di fissaggio per ancorare lo stesso al controtelegio o alla muratura (secondo le esigenze di cantiere). Nel caso di grate fisse il telaio è realizzato in lamiera o in tubolare ed è privo delle cerniere e dei fori per i rostri.

Anta realizzata in tubolare da 20/10 con aletta da 20 mm. In corrispondenza del telaio vengono fissati dei rostri che vanno ad inserirsi in appositi asole aumentando così la sicurezza. Serratura triplice espansione con chiusura mediante cilindro europeo o in alternativa con chiave a doppia mappa. Cerniere in acciaio registrabili dotate di camera interna autolubrificabile e con spina in acciaio e cuscinetti reggispinga.

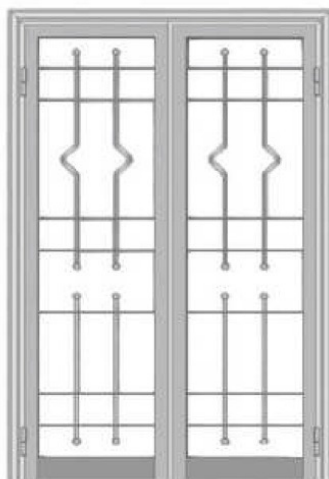
La grata fissa è realizzata sul telaio in lamiera pressopiegata o in tubolare da 20/10 è dotata di opportuni fori di fissaggio per l'ancoraggio al controtelegio o alla muratura. La verniciatura è realizzata nel nostro impianto con polveri termocurenti a forno statico semi automatico a circa 200 gradi, con prerattamento meccanico tramite granulatrice automatica a getto modulare per l'asportazione delle impurità di superficie e per una perfetta aderenza e durata della vernice anche sulle superfici zincate.

GARANZIA



_03

VIETRI



caratteristiche prestazionali

Le grate fisse ed apribili sono realizzate tramite processo con macchine a controllo numerico e combinano le caratteristiche estetiche con l'elevata qualità di costruzione che ne fanno un prodotto antintrusione adatto ad ogni tipo di esigenza.

Telaio in lamiera pressopiegata o in tubolare da 20/10 con cerniere avvitate. Il telaio è dotato di sedi per i rostri, per il riscontro della serratura e di opportuni fori di fissaggio per ancorare lo stesso al controltelaio o alla muratura (secondo le esigenze di cantiere). Nel caso di grate fisse il telaio è realizzato in lamiera o in tubolare ed è privo delle cerniere e dei fori per i rostri. Anta realizzata in tubolare da 20/10 con aletta da 20 mm. In corrispondenza del telaio vengono fissati coi rostri che vanno ad inserirsi in apposite arole aumentando così la sicurezza. Serratura triplice espansione con chiusura mediante cilindro europeo o in alternativa con chiave a doppia mappa. Cerniere in acciaio regolabili dotate di camera interna autolubrificabile con spina in acciaio e cuscinetti reggispinga.

La grata fissa è realizzata su telaio in lamiera pressopiegata o in tubolare da 20/10 è dotata di opportuni fori di fissaggio per l'ancoraggio al controltelaio o alla muratura.

La verniciatura è realizzata nel nostro impianto con polveri termoinduranti a forno statico semi automatico a circa 200 gradi, con pretattamento meccanico tramite granigliatrice automatica a getto modulare per l'asportazione delle impurità di superficie e per una perfetta aderenza e durata della vernice anche sulle superfici zincate.

GARANZIA



infissi combinati

duplice
visione

alta flessibilità

prestazioni

- protezione dai furti
- protezione da perdite energetiche
- sicurezza
- impermeabilità da aria e pioggia
- soglia mobile
- manovrabilità facile e sicura
- comfort d'ambiente e design
- resistenza alle intemperie
- pulizia e manutenzione semplice

_01

SALERNO



caratteristiche prestazionali

Infisso di costruzione molto imponente ideale per ville e costruzioni isolate.

Per la sua doppia struttura blindata, di giorno, nonostante le persiane aperte, garantisce sicurezza contro gli intrusi occasionali grazie ad una grata intermedia, mentre di notte, sovrapponendo le persiane sulla grata, si ottiene la massima protezione garantendo sogni tranquilli in piena sicurezza. Questo prodotto viene costruito in modo artigianale curando, in particolar modo, i dettagli sia della persiana che della grata. La persiana è realizzata con profili scatorlati che, con l'inscrimento delle lamelle nelle apposite sole attraverso particolari punzonature, consentono il bloccaggio delle lamelle con fondini in acciaio, che assicurano la funzione di anti-sfilamento pur escludendo saliscalzo. A difesa dello corniere che ruotano su cuscinetti reggispinga, sono previsti antistrappi in acciaio forato, con funzione di antiscivolo e antistrappo. Completano la struttura serrature a triplice espansione con cilindri uniti con cifratura europea. La grata intermedia assemblata su nostri profili pressopiegati, assicura la massima difesa con profilati piatti e fondi di adeguato spessore e di varie sagomature. Il telaio in lamiera pressopiegata di forte spessore è comprensivo di imbottito di varie misure, che può essere installato mediante tasselli in resina chimica o fissato a controlati in foro già esistenti. L'infisso può essere anche corredato con persiane a lamelle verticali "antone", persiane in alluminio orientabili e fisse oppure può essere predisposto per l'inserimento di un vostro infisso.

GARANZIA



10 ANNI

_02

PRAIANO



caratteristiche prestazionali

Per la sua doppia struttura blindata, di giorno, nonostante le persiane aperte garantisce sicurezza contro gli intrusi occasionali grazie ad una grata intermedia, mentre di notte, sovrapponendo le persiane sulle grate si ottiene la massima protezione, garantendo sogni tranquilli in piena sicurezza.

Questo prodotto viene costruito in modo artigianale curando, in particolar modo, i dettagli sia della persiana che della grata. La persiana è realizzata con profili scatozzati che, con l'inserimento delle lamelle nelle apposite asole attraverso particolari punzonature, consentono il bloccaggio delle lamelle con fondini in acciaio, che assicurano la funzione di anti-infilamento pur escludendo saldature. A difesa delle cerniere che ruotano su cuscinetti reggispinta, sono previsti antistrappi in acciaio tornito, con funzione di antisollevamento o antistrappo. Completano la struttura, serrature a triplice espansione con cilindri unificati a cifratura europea. La grata intermedia assemblata su profili scatozzati sezione 60 x 40, assicura la massima difesa con profilati piatti e tondi di adeguato spessore e di varie sagomature. Il telaio in tubolare scatozzato di forte spessore con sezione 100 x 40 può essere installato mediante tasselli in resina chimica oppure fissato a controtelai in ferro già esistenti.

L'infisso può essere anche corredato con persiane a lamelle verticali "antena".

GARANZIA



10 ANNI



NEW TECNO SISTEM Srl

AVVOLGIBILI - PVC - BLINDATI - ZANZARIERE



CONTATTI

SEDE LEGALE

Via Materdomini, 27
Mariglianella, NA 80030

SEDE OPERATIVA / SHOWROOM

Via Vecchia Nola, 89
Palma Campania, NA 80036

Email: newtecnosistem srl@libero.it

Tel/Fax: 081-5101593

Cell.: 393-9906148 / 334-3672737
393-8694606